


34Ka




ESD pryžová kola

Valivý odpor	Rolling Resistance
Otočný odpor	Swivel Resistance
Tlumení	Shock Absorbing
Hlučnost	Noise



ESD Rubber Wheels

Otěruvzdornost	Abrasion Resistance
Odolnost proti trhání	Tearing Resistance
Šetrnost k povrchu	Floor Friendliness
Tvarová stálost	Shape Stability



ESD pryžová kola typu 34Ka

Materiál disku	polypropylen
Uložení	kuličkové ložisko
Krytka	polypropylen
Materiál běhounu	termoplastická pryž
Tvrдость běhounu	90 ShA
Bezestopý běhoun	Ano
Typ ovládání	ruční
Max. rychlost	3 km/h
Pasivní teplotní odolnost	od -20°C do 60°C
El. odpor	10000 Ohm

ESD Rubber Wheels Type 34Ka

Wheel centre material	polypropylene
Bearing	ball bearing
Threadguard	polypropylene
Tread material	thermoplastic rubber
Tread hardness	90 ShA
Non marking tread	Yes
Control type	manual
Max. speed	3 km/h
Passive temp. resistance	from -20°C to 60°C
El. Resistance	10000 Ohm

ESD



mm

mm

mm

mm

kg

34K075a-28-06

75

22

28

6

60

34K100a-36-08

100

32

36

8

90

34K125a-36-08

125

32

36

8

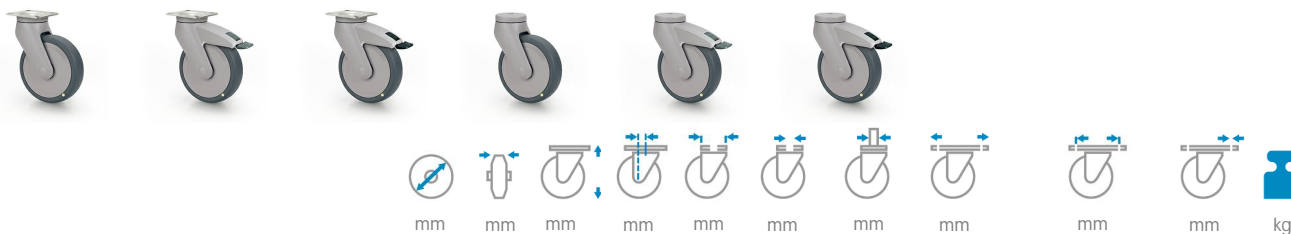
100

ESD přístrojové kladky

materiál pouzdra: polyamid
 materiál běhounu: termoplastická pryž 90 ShA
 bezestopý běhoun: ano
 materiál disku: polypropylen, uložení: kuličkové ložisko
 ESD provedení: ano

ESD Apparatus Castors

housing material: polyamide
 tread material: thermoplastic rubber 90 ShA
 non-marking tread: yes
 wheel centre material: polypropylene, hub: ball bearing
 ESD version: yes



otočná | swivel

610a34J075aYPB	75	22	116	28	55x55	42x42/40x40	6,2	70
612a34J100aYPD	100	32	135	33	77x67	61,5x51,5/50,5x	8,5	90
612a34J125aYPD	125	32	161	40	77x67	61,5x51,5/50,5x	8,5	100

otočná s brzdou kola | swivel with wheel brake

610b34J075aYPB	75	22	116	28	55x55	42x42/40x40	6,2	70
----------------	----	----	-----	----	-------	-------------	-----	----

otočná s úplnou blokací | swivel with total lock

612h34J100aYPD	100	32	135	33	77x67	61,5x51,5/50,5x	8,5	90
612h34J125aYPD	125	32	161	40	77x67	61,5x51,5/50,5x	8,5	100

otočná se směrovou blokací | swivel with directional lock

612r34J100aYPD	100	32	135	33	77x67	61,5x51,5/50,5x	8,5	90
612r34J125aYPD	125	32	161	40	77x67	61,5x51,5/50,5x	8,5	100

otočná s úplnou nebo směrovou blokací | swivel with total or directional lock

612g34J125aYPD	125	32	161	40	77x67	61,5x51,5/50,5x	8,5	100
----------------	-----	----	-----	----	-------	-----------------	-----	-----

otočná | swivel

610a34J075aYGC15	75	22	105	28	M10x15			70
612a34J100aYLC	100	32	135	33	10,3			90
612a34J125aYLC	125	32	161	40	10,3			100

otočná s brzdou kola | swivel with wheel brake

610b34J075aYGC15	75	22	105	28	11,2	M10x15		70
------------------	----	----	-----	----	------	--------	--	----

otočná s úplnou blokací | swivel with total lock

612h34J100aYLC	100	32	135	33	10,3			90
612h34J125aYLC	125	32	161	40	10,3			100

otočná se směrovou blokací | swivel with directional lock

612r34J100aYLC	100	32	135	33	10,3			90
612r34J125aYLC	125	32	161	40	10,3			100

otočná s úplnou nebo směrovou blokací | swivel with total or directional lock

612g34J125aYLC	125	32	161	40	10,3			100
----------------	-----	----	-----	----	------	--	--	-----