


34Kr




ESD pryžová kola

Valivý odpor	Rolling Resistance
Otočný odpor	Swivel Resistance
Tlumení	Shock Absorbing
Hlučnost	Noise



ESD Rubber Wheels

Otěruvzdornost	Abrasion Resistance
Odolnost proti trhání	Tearing Resistance
Šetrnost k povrchu	Floor Friendliness
Tvarová stálost	Shape Stability



Pryžová kola typu 34Kr



Materiál disku	polypropylen
Uložení	kuličkové ložisko
Krytka	polypropylen
Materiál běhounu	termoplastická pryž
Tvrдость běhounu	90 ShA
Bezestopý běhoun	Ano
Typ ovládání	ruční
Max. rychlost	3 km/h
Pasivní teplotní odolnost	od -20°C do 60°C

Rubber Wheels Type 34Kr

Wheel centre material	polypropylene
Bearing	ball bearing
Threadguard	polypropylene
Tread material	thermoplastic rubber
Tread hardness	90 ShA
Non marking tread	Yes
Control type	manual
Max. speed	3 km/h
Passive temp. resistance	from -20°C to 60°C



mm

mm

mm

mm

kg

34K075r-28-06

75

22

28

6

60

34K100r-36-08

100

32

36

8

90

34K125r-36-08

125

32

36

8

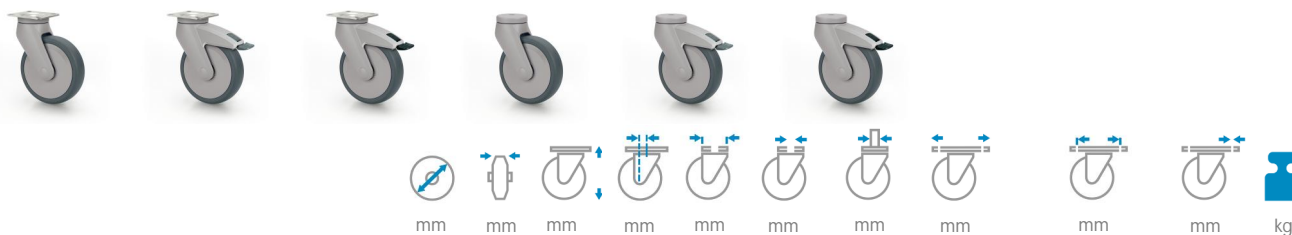
100

Přístrojové kladky

materiál pouzdra: polyamid
 materiál běhounu: termoplastická pryž 90 ShA
 bezstopý běhoun: ano
 materiál disku: polypropylen, uložení: kuličkové ložisko

Apparatus Castors

housing material: polyamide
 tread material: thermoplastic rubber 90 ShA
 non-marking tread: yes
 wheel centre material: polypropylene, bearing: ball bearing



otočná | swivel

610a34K075rKPB	75	22	116	28		55x55	42x42/40x40	6,2	70
612a34K100rKPD	100	32	135	33		77x67	61,5x51,5/50,5x	8,5	90
612a34K125rKPD	125	32	161	40		77x67	61,5x51,5/50,5x	8,5	100

otočná s brzdou kola | swivel with wheel brake

610b34K075rKPB	75	22	116	28		55x55	42x42/40x40	6,2	70
----------------	----	----	-----	----	--	-------	-------------	-----	----

otočná s úplnou blokací | swivel with total lock

612h34K100rKPD	100	32	135	33		77x67	61,5x51,5/50,5x	8,5	90
612h34K125rKPD	125	32	161	40		77x67	61,5x51,5/50,5x	8,5	100

otočná se směrovou blokací | swivel with directional lock

612r34K100rKPD	100	32	135	33		77x67	61,5x51,5/50,5x	8,5	90
612r34K125rKPD	125	32	161	40		77x67	61,5x51,5/50,5x	8,5	100

otočná s úplnou nebo směrovou blokací | swivel with total or directional lock

612g34K125rKPD	125	32	161	40		77x67	61,5x51,5/50,5x	8,5	100
----------------	-----	----	-----	----	--	-------	-----------------	-----	-----

otočná | swivel

610a34K075rKGC15	75	22	111	28		M10x15			70
612a34K100rKLC	100	32	135	33	10,3				90
612a34K125rKLC	125	32	161	40	10,3				100

otočná s brzdou kola | swivel with wheel brake

610b34K075rKGC15	75	22	111	28		M10x15			70
------------------	----	----	-----	----	--	--------	--	--	----

otočná s úplnou blokací | swivel with total lock

612h34K100rKLC	100	32	135	33	10,3				90
612h34K125rKLC	125	32	161	40	10,3				100

otočná se směrovou blokací | swivel with directional lock

612r34K100rKLC	100	32	135	33	10,3				90
612r34K125rKLC	125	32	161	40	10,3				100

otočná s úplnou nebo směrovou blokací | swivel with total or directional lock

612g34K125rKLC	125	32	161	40	10,3				100
----------------	-----	----	-----	----	------	--	--	--	-----