


## 29Ja




## ESD pryžová kola

Valivý odpor	Rolling Resistance
Otočný odpor	Swivel Resistance
Tlumení	Shock Absorbing
Hlučnost	Noise



## ESD Rubber Wheels

Otěruvzdornost	Abrasion Resistance
Odolnost proti trhání	Tearing Resistance
Šetrnost k povrchu	Floor Friendliness
Tvarová stálost	Shape Stability



### ESD pryžová kola typu 29Ja

Materiál disku	polypropylen
Uložení	jedno kuličkové ložisko
Krytka	polypropylen
Materiál běhounu	termoplastická pryž
Tvrdost běhounu	95 ShA
Bezstopý běhoun	Ano
Typ ovládání	ruční
Max. rychlost	3 km/h
Pasivní teplotní odolnost	od -20°C do 60°C
El. odpor	1000 Ohm

### ESD Rubber Wheels Type 29Ja

Wheel centre material	polypropylene
Bearing	single ball bearing
Threadguard	polypropylene
Tread material	thermoplastic rubber
Tread hardness	95 ShA
Non marking tread	Yes
Control type	manual
Max. speed	3 km/h
Passive temp. resistance	from -20°C to 60°C
El. Resistance	1000 Ohm

ESD



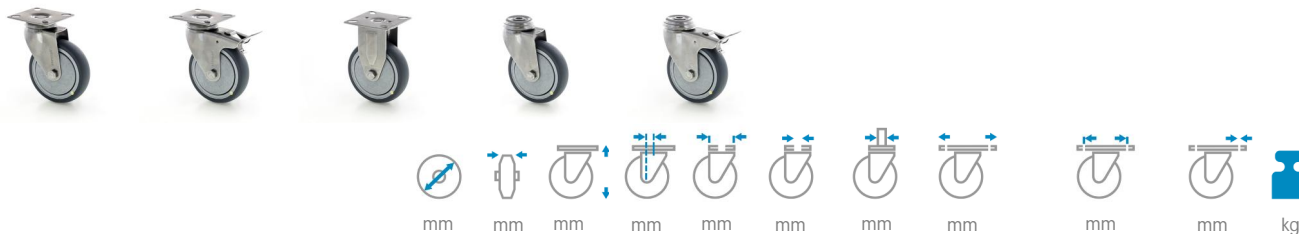
	mm	mm	mm	mm	kg
29K050a-22-06	50	18	22	6	40
29K075a-28-06	75	25	28	6	60
29K100a-30-08	100	25	30	8	70
29K080a-35-08	80	32	35	8	70
29K100a-36-08	100	32	36	8	80
29K125a-36-08	125	32	36	8	100
29K150a-36-08	150	32	36	8	100

## ESD nerezové přístrojové kladky

## ESD Stainless Apparatus Castors

materiál pouzdra: nerezová ocel  
 materiál běhounu: termoplastická pryž 95 ShA  
 bezestopý běhoun: ano  
 materiál disku: polypropylen, uložení: jedno kuličkové ložisko  
 ESD provedení: ano

housing material: stainless steel  
 tread material: thermoplastic rubber 95 ShA  
 non-marking tread: yes  
 wheel centre material: polypropylene, bearing: single ball bearing  
 ESD version: yes



### otočná | swivel

344a29K050aEPC	50	18	70	24		60x60	48x48/38x38	6,3	40
344a29K075aEPC	75	25	100	31		60x60	48x48/38x38	6,3	60
344a29K100aEPE	100	25	132	35		76x76	60x60/50x50	8,5	70

### otočná s úplnou blokadí | swivel with total lock

344h29K050aEPC	50	18	70	22		60x60	48x48/38x38	6,3	40
344h29K075aEPC	75	25	100	34		60x60	48x48/38x38	6,3	60
344h29K100aEPE	100	25	132	35		76x76	60x60/50x50	8,5	70

### pevná | fixed

343a29K050aEPC	50	18	70			60x60	48x48/38x38	6,3	40
343a29K075aEPC	75	25	100			60x60	48x48/38x38	6,3	60
343a29K100aEPE	100	25	132			76x76	60x60/50x50	8,5	70

### otočná | swivel

344a29K050aELC	50	18	68	24	40	10,5			40
344a29K075aELC	75	25	98	31	48	10,5			60
344a29K100aELC	100	25	130	35	54	10,5			70

### otočná s úplnou blokadí | swivel with total lock

344h29K050aELC	50	18	68	22	40	10,5			40
344h29K075aELC	75	25	98	34	48	10,5			60
344h29K100aELC	100	25	130	35	54	10,5			70